

Данные за период:

1 Oct 2017 г. - 31 Dec 2017 г.

MIL.PRESS
 медиа группа

Сводные данные посещаемости указанных сайтов медиа группы по данным сервиса Google Analytics

Уникальных посетителей

14 871

↑ 21.4%

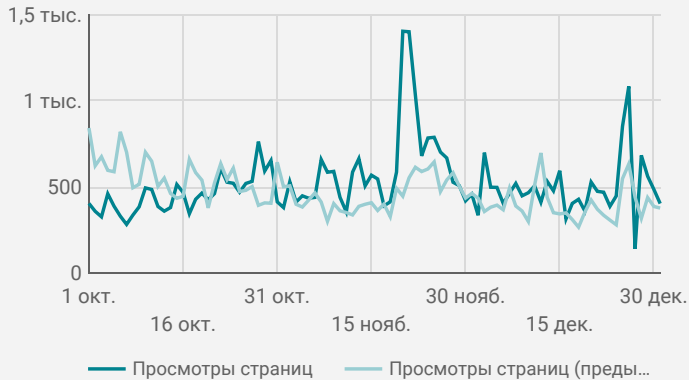
Просмотров страниц

47 936

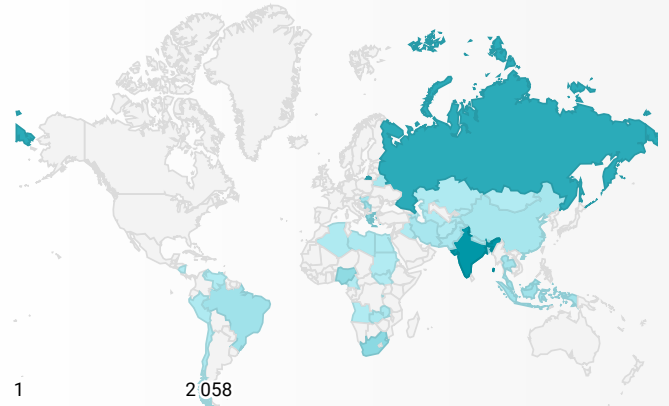
↑ 10.3%



Динамика просмотров страниц



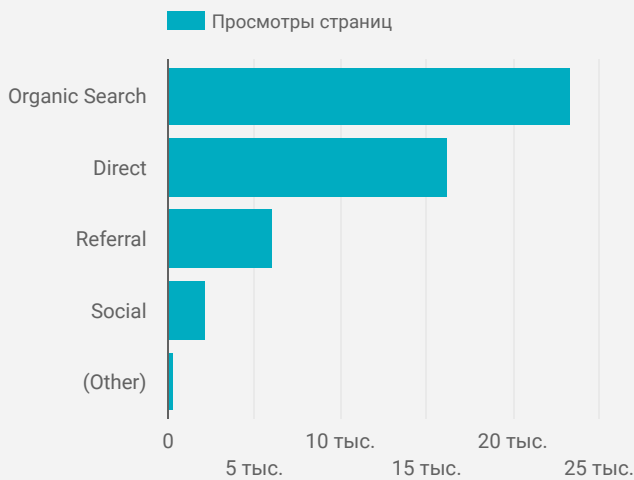
Страны посетителей



1 2 058

Источники трафика

Цель: Вовлеченные пользователи



Страна	Просмотры страниц
1. India	3 862
2. Russia	2 923
3. Greece	1 210
4. South Africa	1 023
5. Nigeria	765
6. Serbia	754
7. Malaysia	582
8. Indonesia	503
9. Brazil	485
10. Bangladesh	380
11. Thailand	328
12. Pakistan	318
13. China	263
14. Hungary	253
15. Iran	204
16. Zambia	181
17. Belarus	128
18. Libya	126
19. Algeria	119
20. Chile	116

Возраст и пол

